

# Förvaltarkommentar

- Inom globala aktier bidrog temat Demografiskt skifte mest positivt till avkastningen där bankerna JP Morgan och Bank of America steg tvåsiffrigt.
- Bland enskilda bolag toppade Nvidia listan med ny högsta nivå för dess aktiekurs.
- Fortsatt starkt risksentiment i kreditmarknaden med övertecknade emissioner.

## Marknadens utveckling

Mars var ytterligare en stark månad för risktillgångar där aktier utvecklades positivt, främst drivet av en motståndskraftig amerikansk ekonomi och tecken på förbättring i Europa. Den amerikanska centralbanken FED lämnade som väntat styrräntan oförändrad vilket innebär ytterligare minskad rädsla för recession. En stram arbetsmarknad, positiva reallöneökningar och högre aktiemarknader fortsätter att stödja konsumenternas likviditet och balansräkningar, vilket leder till stark konsumtion.

Även om det inte skedde några betydande förändringar av policyräntor från de stora centralbankerna överraskade schweiziska centralbanken marknaderna och sänkte policyräntorna med 25 baspunkter, vilket gjorde den till den första G10-centralbanken som startade sin lättnadscykel. I Asien beslutade Bank of Japan att avsluta sin policy med negativa räntor. Trots sitt beslut att upphöra med kontrollen av räntekurvan och att sluta köpa ETF:er och japanska REIT:s, upprepade BoJ sin övergripande policyinriktning att vara mer återhållsam.

För att sammanfatta var de stora centralbankerna duvaktiga och signalerade att deras lättnadscyklar troligtvis kommer att börja under årets andra halva, vilket ytterligare hjälpte till att stärka risksentimentet. Oron kan dock tillta om kommande inflationsdata kommer in på högre nivåer.

## Fondens utveckling

Fonden redovisade en avkastning om 1,76 % under månaden. Fondens jämförelseindex redovisade en avkastning om 1,81 % under samma period.

Aktier på utvecklade marknader var den största bidragsgivaren då aktiemarknaderna fortsatte att stiga med en motståndskraftig amerikansk ekonomi, tecken på förbättring i Europa och duvaktiga stora centralbanker, vilket ökade riskviljan. Allokeringar till småbolag bidrog till den relativa avkastningen, medan tillväxtmarknader släpade efter, drivet av oro över Kinas fastighetskris och låg investeringstillväxt. Svenska aktier bidrog till totalavkastningen under månaden men låg efter globala aktier.

Inom räntor bidrog exponeringar mot statsobligationer då amerikanska och europeiska marknadsräntor föll under månaden på grund av centralbankernas signaler om att deras lättnadscyklar sannolikt kommer att inledas under årets andra halva. Företagskrediter presterade bättre än statsobligationer då spreadar stramadades åt. Exponeringar mot nordisk kredit bidrog till avkastningen under månaden.

Inom alternativa investeringar bidrog Trendföljande under månaden, men den makroekonomiska säkringsstrategin, som använder ränteoptioner vilka stiger i värde om räntorna faller, förblir konstant eller stiger mindre än förväntat, hade en negativ effekt.

## Comfort Crafted by Ruth



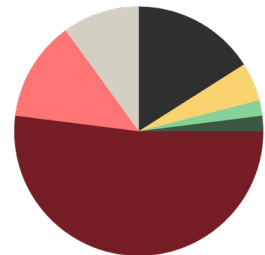
Vår portfölj Comfort Crafted by Ruth är skapad med dig som kund i fokus som vill ha låg risk. Vi förstår att alla kanske inte vill, kan eller har tid att själva bygga upp sin portfölj, därför hjälper vi dig på traven.

Portföljen är aktivt förvaltd och när vi har satt ihop portföljen har vi tagit hänsyn till diversifiering, riskhantering och hållbarhet. Vi sprider dina investeringar över olika tillgångar, såsom aktier, obligationer och alternativa investeringar. Genom noggrann riskhantering kan vi minska riskerna samtidigt som vi kan utnyttja gynnsamma marknadsförhållanden.

Comfort Crafted by Ruth är alltså skapad för dig som vill placera dina pengar brett och hållbart. Vi vill att du ska kunna sova gott med vetskapen att dina pengar förvaltas professionellt av kunniga och engagerade experter som brinner för att maximera både din portfölj och dina investeringsresultat.

## Normal fördelning

Global	16%
Sverige	5%
Tillväxtmarknader	2%
Småbolag	2%
<b>Totalt aktier</b>	<b>25%</b>
Globala räntor	52%
Sverige räntor	13%
<b>Totalt räntor</b>	<b>65%</b>
Alternativa investeringar	10%


**Taktisk allokering**
**0-10%**



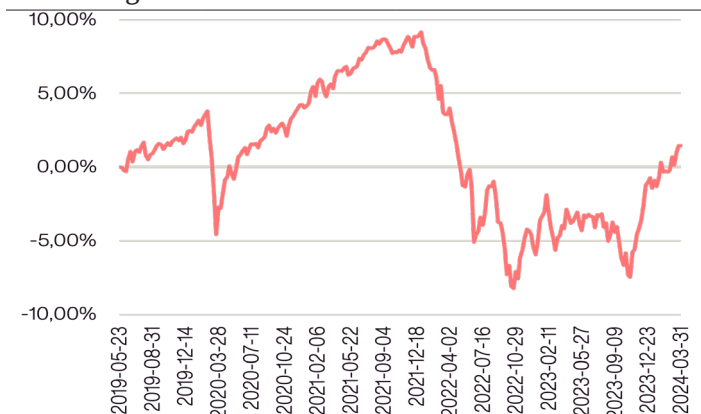
### Nyckeltal

Antal Innehav	228
Standardavvikelse, 1 år	6,13%
Standardavvikelse, 3 år	6,70%
Sharpekvot, 1 år	0,35
Sharpekvot, 3 år	-0,44
Yield to Maturity	5,30%
Medelvärde Kupong	4,70%
Max Drawdown	16,15%
Value at Risk	3,11%

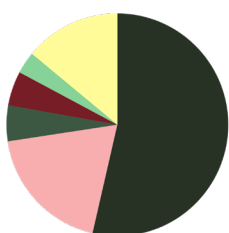
### Största innehav

MUFG BANK LTD.-NEW YORK BRAN 5,41% 17 JUL 2024 CD	1,84%
CM Float 03/29/24	1,69%
WESTPAC BANKING CORPORATION-NEW YORK BRANCH	1,65%
BNS Float 06/03/24	1,58%
LANDESBANK BADEN-WUERTEMBERG 5,99% 25 SEP 2024 CD	1,57%

### Utveckling sedan start



### Geografisk fördelning aktier



USA	53,60%
Sverige	19,00%
Japan	5,20%
Schweiz	5,00%
Frankrike	3,20%
Resterande	14,00%
<b>Totalt</b>	<b>100%</b>

## Comfort Crafted by Ruth

Strategi	Blandfond
Jämförelseindex	Viktat index*
Kurs 2024-03-28	101,45
ISIN	SE0012455137
Utdelande	Nej
Startdatum	2019-05-23
UCITS	Ja
Handel	Dagligen
Fondförmögenhet	352 MSEK
Årlig avgift	1,40%
Förvaltningsavgift	1,30%
Resultatbaserad avgift	0,00%

\* MSCI ACWI Index Total Return 10%, MSCI ACWI Index Total Return (valutasäkrad i SEK) 10%, SIX Portfolio Return Index 5%, Bloomberg Global Aggregate Total Return Index Hedged SEK 60%, Solactive SEK IG Credit 15%.

### Sektorfördelning aktier

Informationsteknik	18,4%
Finans	18,1%
Industri	16,6%
Hälsovård	11,6%
Sällanköpsvaror	9,4%
Dagligvaror	7,0%
Kommunikation	7,0%
Material	4,8%
Energi	2,8%
Fastigheter	2,4%
Kraftförsörjning	1,8%

### Sektorfördelning räntor

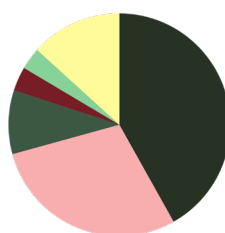
Likvida medel	44,0%
Regering	27,1%
Företag	25,2%
Derivat	3,5%
Värdepapperiserad	0,2%

### Avkastning

	Denna månad	1 år	1 år	3 år	Sedan start*
Avkastning %	1,76	2,18	5,86	-4,37	1,45

\*Sedan 2019-05-23

### Geografisk fördelning räntor



Sverige	41,90%
USA	28,90%
Japan	9,30%
UK	3,50%
Tyskland	3,20%
Resterande	13,30%
<b>Totalt</b>	<b>100%</b>