

Förvaltarkommentar

Marknadens utveckling

Efter några svaga börs månader vände sentimentet i november och flertalet aktiemarknader steg. En av de allra starkaste marknaderna var den svenska. Det breda svenska indexet, SIX PRX, ökade med 9,2% och småbolagsindexet Carnegie Small Cap steg 11,4%. Världindexet MSCI World ökade 2,5% i svenska kronor men hela 9,4% i amerikanska dollar. Tillväxtmarknadsindexet MSCI Emerging Markets ökade med 1,3% i svenska kronor trots att Kina som utgör den största delen av indexet sjönk.

Under november valde FED, ECB, Riksbanken, Norges Bank och Bank of England att lämna sina styrräntor oförändrade. Riksbanken hade inför mötet höjt styrräntan åtta möten i rad. Samtidigt har sannolikheten för räntesänkningar ökat på grund av sjunkande inflationssiffror, svag makrodata samt stigande arbetslöshet. Följden har varit fallande långräntor på bred front.

Den svenska kronan har återhämtat sig den senaste tiden. Under november stärktes kronan mot den amerikanska dollarn, euron och det brittiska pundet.

Fondens utveckling

Fonden redovisade en avkastning om 2,65% under månaden. Fondens jämförelseindex redovisade en avkastning om 4,1% under samma period.


Fondens utveckling drevs främst av innehaven inom sektorerna Sällanköspvaror och Finans där det argentinska e-handelsbolaget Mercado Libre samt nederländska betalningsbolaget Adyen bidrog mest till fondens relativa avkastning. Negativa bidrag från framför allt kinesiska Meituan innebar dock att fonden hade negativ relativavkastning under månaden.

Ruth Next Generation Equities



Ruth Next Generation Equities är en aktivt förvaldat global aktiefond som gynnas av förändrade beteenden hos yngre generationer.

Den här fonden har en inriktning främst mot så kallade tillväxtbolag. Dagens ungdomar och unga vuxna har växt upp under en tid av enorm teknisk innovation och ekonomisk förändring och tänker därför annorlunda om sina konsumtionsvanor jämfört med tidigare generationer. I takt med att denna generation nu befinner sig i sina främsta intjänande- och spenderande år har de blivit världens viktigaste konsumentkraft som förändrar konsumtionsmönster. Denna förändring skapar långsiktiga tillväxtmöjligheter som Ruth Next Generation är positionerad att gynnas av.



Jennifer Sullivan

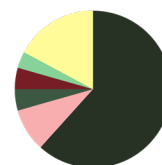


Alexis Deladerrière



Nathan Lin

Geografisk fördelning



USA	61,7%
Kina	8,9%
Italien	4,4%
Taiwan	4,4%
Storbritannien	3,4%
Resterande	17,2%
Total	100%

Ruth Next Generation Equities

Strategi	Globala Aktier
Jämförelseindex	MSCI ACWI Growth Net Total Return SEK Index
Kurs 2023-11-30	261,88
ISIN	SE 0004241966
Utdelande	Nej
Startdatum	2021-09-22
UCITS	Ja
Handel	Dagligen
Fondförmögenhet	4 422 MSEK
Årlig avgift	1,90%
Förvaltningsavgift	1,80%
Resultatbaserad avgift	0,00%



Nyckeltal

Antal Innehav	49
Standardavvikelse, 1 år	20,4%
Sharpekvot, 1 år	0,43
Max Drawdown	32,90%
Value at Risk	12,92%

Avkastning

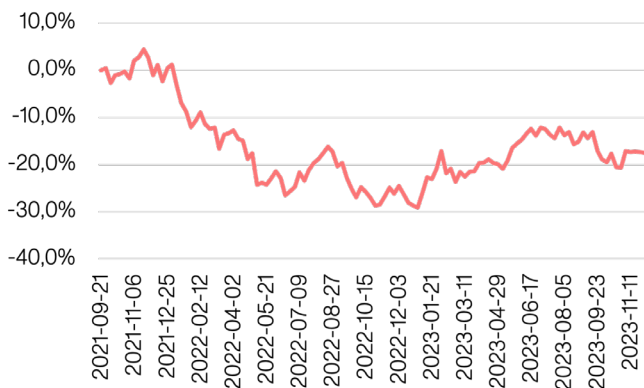
	Denna månad	1 år	1 år	Sedan start*
Avkastning %	2,65	16,26	10,92	-17,53

*Sedan 2021-09-22

Sektorfördelning

Kommunikation	31,9%
Sällanköpsvaror	27,6%
Informationsteknik	13,8%
Finans	7,3%
Dagligvaror	4,7%
Material	4,6%
Kraftförsörjning	4,1%
Fastigheter	2,7%
Industri	2,4%
Hälsovård	1,0%

Utveckling sedan start



Största innehav

Amazon.com Inc	7,81%
Alphabet Inc Class C	7,09%
Meta Platforms Inc Class A	5,73%
NVIDIA Corp	5,42%
Mastercard Inc Class A	5,03%
Taiwan Semiconductor Manufacturing Co Ltd	4,35%
T-Mobile US Inc	3,31%
Nike Inc Class B	3,20%
LVMH Moët Hennessy Louis Vuitton SE	2,95%
American Tower Corp	2,66%